

Milchverarbeitung nach Milchäquivalent* in t

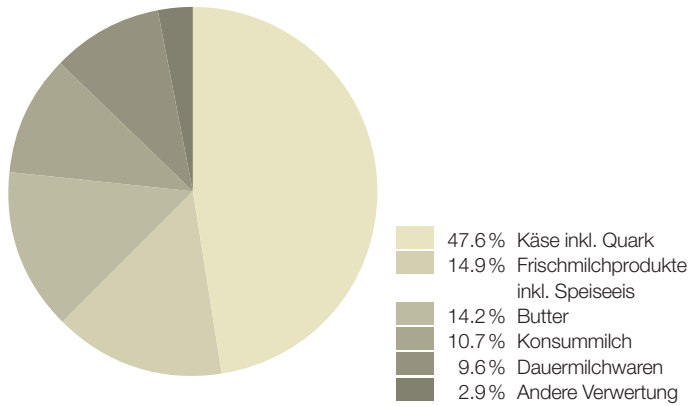
Milchverarbeitung zu:	2020 (t)	2021 (t)	Δ zum Vorjahr (t) (%)	
Käse inkl. Quark	1'594'202	1'620'069	+ 25'867	+ 1.6%
Konsummilch	384'737	365'898	- 18'839	- 4.9%
Frismilchprodukte (inkl. Speiseeis)	506'295	506'683	+ 388	+ 0.1%
Dauermilchwaren	307'991	328'472	+ 20'481	+ 6.6%
Butter	491'509	483'991	- 7'518	- 1.5%
Andere Verwertung	120'654	100'194	- 20'460	-17.0%
Total Milchverarbeitung	3'405'388	3'405'307	- 81	0.0%

Quelle: TSM; Rundungsdifferenzen sind möglich

Milchverarbeitung nach Milchäquivalent* 2021 in %

Total 3'405'307 t

Quelle: TSM



*Ein Milchäquivalent entspricht den Inhaltsstoffen von Eiweiss und Fett eines Kilogramms Milch (Anteil Eiweiss = 0.45 Äquivalent und Anteil Fett = 0.55 Äquivalent). Beispiel: 1 kg Vollmilch Past/UHT = 0.45 Eiweiss + 0.55 Fett = 1.00 Milchäquivalent; 1 kg Magermilch Past/UHT = 0.45 Eiweiss + 0.05 Fett = 0.50 Milchäquivalent; 1 kg Vollrahm Past/UHT = 0.30 Eiweiss + 4.80 Fett = 5.10 Milchäquivalent.

Käseproduktion 2019 bis 2021 in t

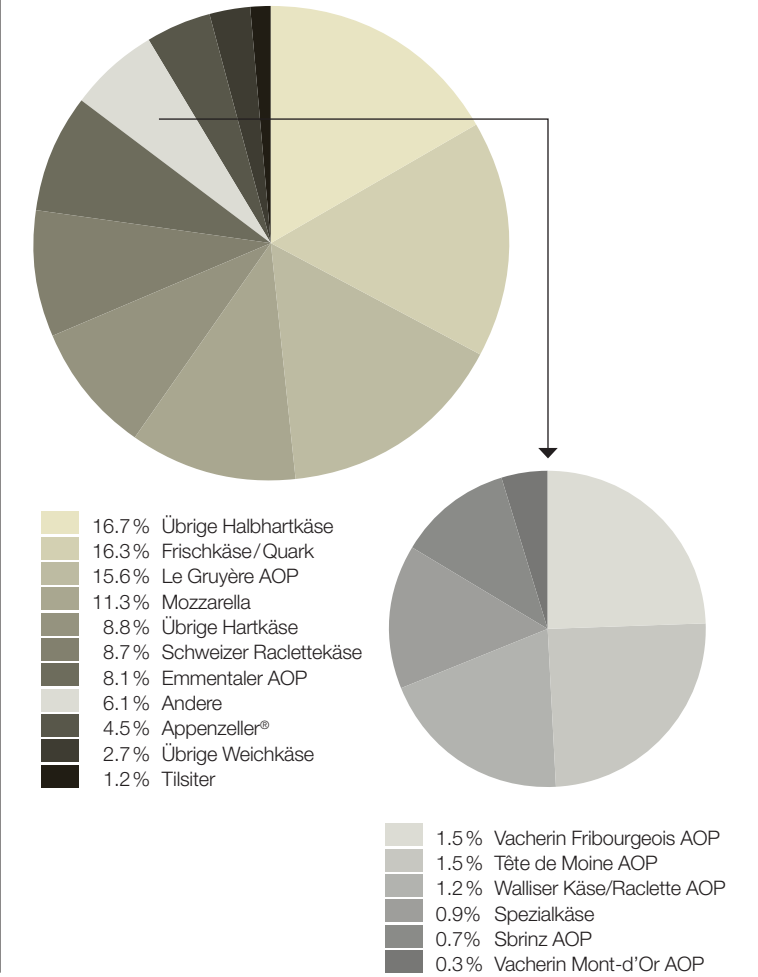
	2019 (t)	2020 (t)	2021 (t)	Δ zum Vorjahr (t) (%)	
Mozzarella	23'322	24'117	23'497	- 620	- 2.7%
Quark	17'487	18'727	17'676	- 1'051	- 6.0%
Mascarpone	521	535	579	+ 44	+ 8.4%
übrige Frischkäse	12'610	14'679	15'546	+ 867	+ 6.9%
Friskäse total	53'939	58'056	57'298	- 758	- 1.4%
Weisschimmelkäse	2'326	2'322	2'410	+ 88	+ 3.8%
Tomme	1'953	2'065	2'050	- 15	- 0.8%
Vacherin Mont d'Or AOP	532	554	567	+ 13	+ 2.4%
Blau-/Grüenschimmelkäse	23	24	25	+ 1	+ 4.3%
übrige Weichkäse	1'083	1'156	1'172	+ 16	+ 1.5%
Weichkäse total	5'922	6'121	6'228	+ 107	+ 1.8%
Schweizer Raclettekäse	15'693	16'843	17'951	+ 1'108	+ 7.1%
Appenzeller®	8'601	9'308	9'262	- 46	- 0.5%
Vacherin Fribourgeois AOP	2'903	2'694	3'050	+ 356	+ 12.3%
Tilsiter	2'744	2'684	2'398	- 286	-10.4%
Tête de Moine AOP	2'703	2'665	3'035	+ 370	+ 13.7%
Walliser Käse/Raclette AOP	2'394	2'326	2'578	+ 252	+ 10.5%
Alpkäse halbhart	2'184	2'273	2'185	- 88	- 4.0%
Bündner Bergkäse	994	1'014	984	- 30	- 3.0%
Mutschli	746	784	799	+ 15	+ 2.0%
Jurakäse	508	489	491	+ 2	+ 0.4%
übrige Halbhartkäse	29'761	29'452	30'158	+ 706	+ 2.4%
Halbhartkäse total	69'233	70'528	72'889	+ 2'361	+ 3.4%
Le Gruyère AOP	29'818	30'578	32'404	+ 1'826	+ 6.1%
Emmentaler AOP	16'332	17'219	16'760	- 459	- 2.8%
Sbrinz AOP	1'508	1'487	1'485	- 2	- 0.1%
Alpkäse hart	1'763	1'819	1'789	- 30	- 1.7%
Switzerland Swiss	6'064	7'253	6'952	- 301	- 5.0%
übrige Hartkäse	9'059	9'255	9'544	+ 289	+ 3.2%
Hart- & Extrahartkäse total	64'544	67'611	68'934	+ 1'323	+ 2.0%
Spezialkäse total (Schaf- und Ziegenkäse)	1'481	1'472	1'809	+ 337	+22.8%

Quelle: TSM; Rundungsdifferenzen sind möglich

Käseproduktion 2021 in %

Total 207'155 t

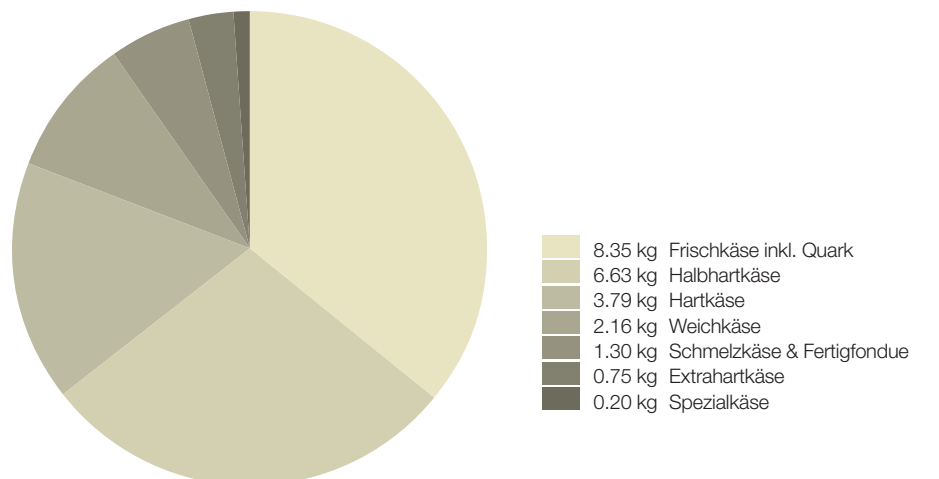
Quelle: TSM



Pro-Kopf-Verbrauch in kg 2021 in der Schweiz

Total 23.17 kg pro Kopf

Quelle: Swiss Farmers Union



Käseimport in t

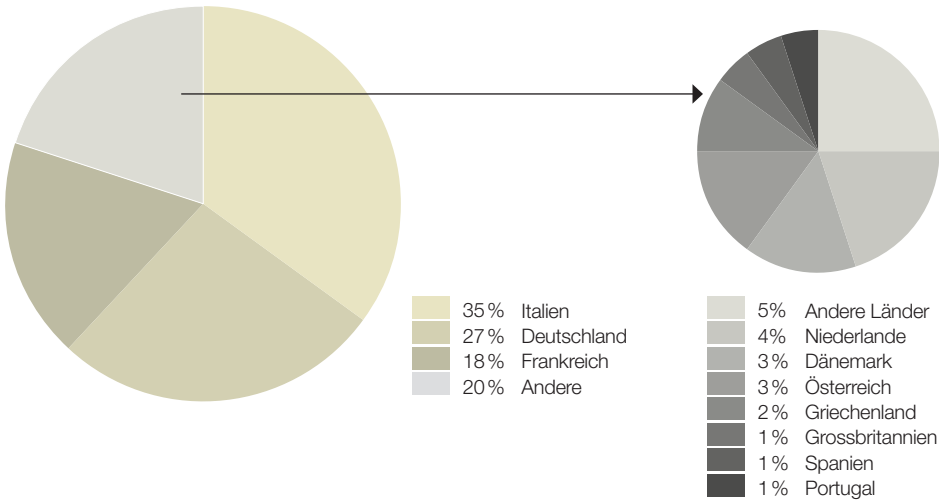
Käsesorte	2019	2020	2021
Mozzarella	4'695	5'364	5'926
Mascarpone, Ricotta Romana	1'381	1'509	1'462
übrige Frischkäse	19'191	21'397	23'980
Frischkäse total	25'266	28'270	31'368
Weisschimmelkäse	1'145	1'183	1'277
Blau-/Grünschimmelkäse	621	746	702
Weichkäse, andere	10'280	11'714	11'612
Weichkäse total	12'045	13'643	13'591
Halbhartkäse total	11'994	13'529	14'250
Hartkäse	5'620	6'736	6'868
Extrahartkäse	5'063	5'156	5'191
Hart- und Extrahartkäse total	10'683	11'892	12'059
Schmelzkäse total	4'141	4'331	4'507
Total Käseimporte	64'129	71'664	75'774

Quelle: TSM/OZD; Rundungsdifferenzen sind möglich

Käseimport 2021 nach Ländern in %

Total 75'774t

Quelle: TSM/OZD



Käseexport in t

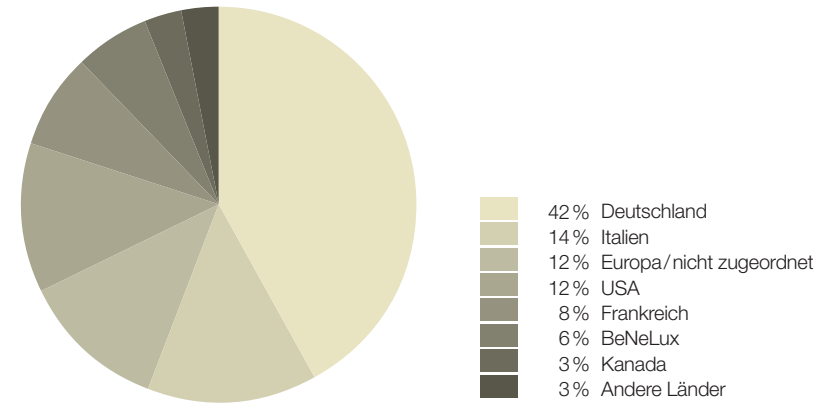
Käsesorte	2019 (t)	2020 (t)	2021 (t)	Exportanteil an Produktion 2021 (%)
Le Gruyère AOP	12'684	13'258	14'168	44%
Emmentaler AOP	11'012	10'915	10'772	64%
Appenzeller®	4'647	4'910	5'075	55%
Tête de Moine AOP	1'696	1'745	1'993	66%
Schweizer Raclettekäse	2'977	3'152	3'259	18%
Vacherin Fribourgeois AOP	352	352	413	14%
Tilsiter	229	161	242	10%
Sbrinz AOP	122	117	99	7%
Switzerland Swiss	4'514	4'763	4'865	70%
andere Halbhart- & Hartkäse	18'569	18'341	20'049	41%
Weich- & Frischkäse, Quark	8'871	9'173	10'845	17%
Schmelzkäse & Fertigfondue	5'563	5'798	5'616	45%
übrige Käse	4'560	4'316	5'064	n.a.
nachträgliche Korrekturen	83	125	10	n.a.
Total Käseexporte	75'877	77'124	82'470	40%

Quelle: TSM/OZD; Rundungsdifferenzen sind möglich

Anteil Käseexport 2021 nach Ländern in %

Total 82'470t

Quelle: TSM/OZD



Schweiz. Natürlich.

Unser Schweizer Käse.

www.schweizerkaese.ch

