

Milchverarbeitung nach Milchäquivalent* in t

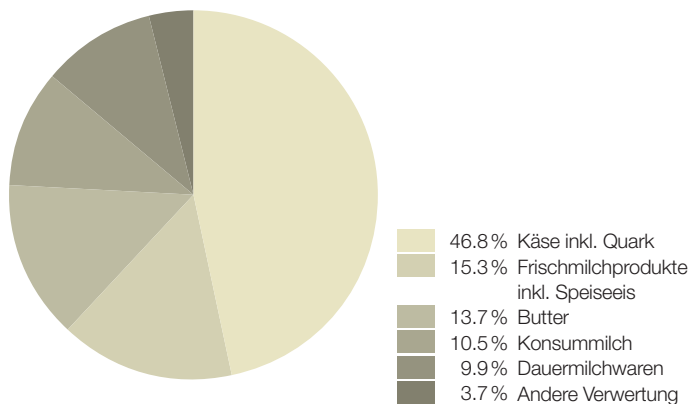
Milchverarbeitung zu:	2021 (t)	2022 (t)	Δ zum Vorjahr (t)	(%)
Käse inkl. Quark	1'620'069	1'569'515	- 50'554	- 3.1%
Konsummilch	365'898	353'816	- 12'082	- 3.3%
Frischmilchprodukte (inkl. Speiseeis)	506'683	513'823	+ 7'140	+ 1.4%
Dauermilchwaren	328'472	332'315	+ 3'843	+ 1.2%
Butter	483'991	460'796	- 23'195	- 4.8%
Andere Verwertung	100'194	124'201	+ 24'007	+24.0%
Total Milchverarbeitung	3'405'307	3'354'466	- 50'922	- 1.5%

Quelle: TSM; Rundungsdifferenzen sind möglich

Milchverarbeitung nach Milchäquivalent* 2022 in %

Total 3'354'466t

Quelle: TSM



*Ein Milchäquivalent entspricht den Inhaltsstoffen von Eiweiss und Fett eines Kilogramms Milch (Anteil Eiweiss = 0.45 Äquivalent und Anteil Fett = 0.55 Äquivalent). Beispiel: 1 kg Vollmilch Past/UHT = 0.45 Eiweiss + 0.55 Fett = 1.00 Milchäquivalent; 1 kg Magermilch Past/UHT = 0.45 Eiweiss + 0.05 Fett = 0.50 Milchäquivalent; 1 kg Vollrahm Past/UHT = 0.30 Eiweiss + 4.80 Fett = 5.10 Milchäquivalent.

Käseproduktion 2020 bis 2022 in t

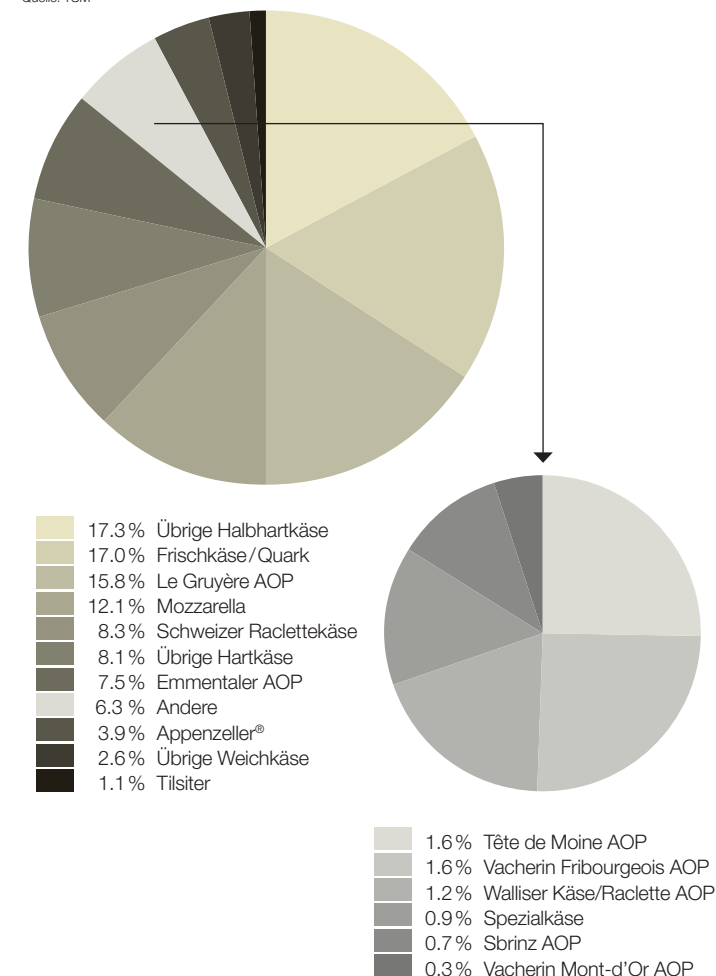
	2020 (t)	2021 (t)	2022 (t)	Δ zum Vorjahr (t)	(%)
Mozzarella	24'117	23'497	24'366	+ 869	+ 3.7%
Quark	18'727	17'676	17'810	+ 134	+ 0.8%
Mascarpone	535	579	612	+ 33	+ 5.7%
übrige Frischkäse	14'679	15'546	15'984	+ 438	+ 2.8%
Frischkäse total	58'056	57'298	58'772	+ 1'474	+ 2.6%
Weisschimmelkäse	2'322	2'410	2'199	- 211	- 8.8%
Tomme	2'065	2'050	1'964	- 86	- 4.2%
Vacherin Mont d'Or AOP	554	567	547	- 20	- 3.5%
Blau-/Grüenschimmelkäse	24	25	32	+ 7	+28.0%
übrige Weichkäse	1'156	1'172	1'125	- 47	- 4.0%
Weichkäse total	6'121	6'228	5'869	- 359	- 5.8%
Schweizer Raclettekäse	16'843	17'951	16'738	- 1'213	- 6.8%
Appenzeller®	9'308	9'262	7'824	- 1'438	-15.5%
Vacherin Fribourgeois AOP	2'694	3'050	3'142	+ 92	+ 3.0%
Tilsiter	2'684	2'398	2'249	- 149	- 6.2%
Tête de Moine AOP	2'665	3'035	3'331	+ 296	+ 9.8%
Walliser Käse/Raclette AOP	2'326	2'578	2'458	- 120	- 4.7%
Alpkäse halbhart	2'273	2'185	2'126	- 59	- 2.7%
Bündner Bergkäse	1'014	984	919	- 65	- 6.6%
Mutschli	784	799	762	- 37	- 4.6%
Jurakäse	489	491	599	+ 108	+22.0%
übrige Halbhartkäse	29'452	30'158	30'552	+ 394	+ 1.3%
Halbhartkäse total	70'528	72'889	70'662	- 2'227	- 3.1%
Le Gruyère AOP	30'578	32'404	31'937	- 467	- 1.4%
Emmentaler AOP	17'219	16'760	15'073	- 1'687	-10.1%
Sbrinz AOP	1'487	1'485	1'495	+ 10	+ 0.7%
Alpkäse hart	1'819	1'789	1'749	- 40	- 2.2%
Switzerland Swiss	7'253	6'952	6'099	- 853	-12.3%
übrige Hartkäse	9'255	9'544	8'500	- 1'044	-10.9%
Hart- & Extrahartkäse total	67'611	68'934	64'853	- 4'081	- 5.9%
Spezialkäse total (Schaf- und Ziegenkäse)	1'472	1'809	1'782	- 27	- 1.5%
Total Käseproduktion	203'791	207'155	201'937	- 5'218	- 2.5%

Quelle: TSM; Rundungsdifferenzen sind möglich

Käseproduktion 2022 in %

Total 201'937t

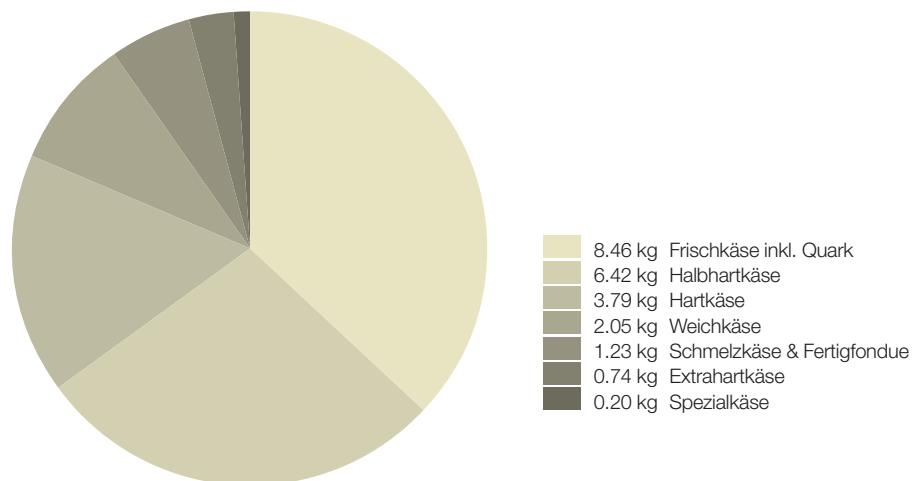
Quelle: TSM



Pro-Kopf-Verbrauch in kg 2022 in der Schweiz

Total 22.89 kg pro Kopf

Quelle: Swiss Farmers Union



Käseimport in t

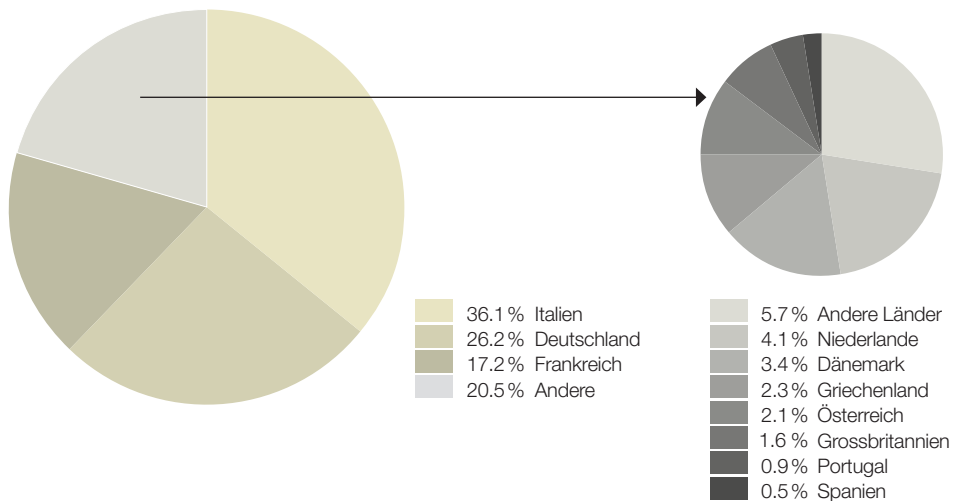
Käsesorte	2020	2021	2022
Mozzarella	5'364	5'927	5'593
Mascarpone, Ricotta Romana	1'509	1'461	1'282
übrige Frischkäse	21'397	23'989	24'469
Frischkäse total	28'270	31'377	31'044
Weisschimmelkäse	1'183	1'277	1'223
Blau-/Grünschimmelkäse	746	702	621
Weichkäse, andere	11'714	11'612	11266
Weichkäse total	13'643	13'591	13'110
Halbhartkäse total	13'529	14'250	13'303
Hartkäse	6'736	6'868	6'219
Extrahartkäse	5'156	5'191	5'259
Hart- und Extrahartkäse total	11'892	12'059	11'478
Schmelzkäse total	4'331	4'507	4'142
Total Käseimporte	71'664	75'784	73'077

Quelle: TSM/OZD; Rundungsdifferenzen sind möglich

Käseimport 2022 nach Ländern in %

Total 73'077t

Quelle: TSM/OZD



Käseexport in t

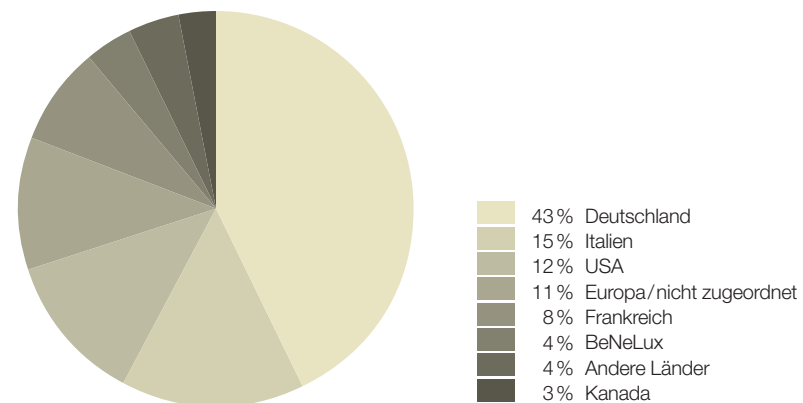
Käsesorte	2020	2021	2022	Exportanteil an Produktion 2022 (%)
	(t)	(t)	(t)	
Le Gruyère AOP	13'258	14'168	13'293	42%
Emmentaler AOP	10'915	10'772	10'298	68%
Appenzeller®	4'910	5'075	4'363	56%
Tête de Moine AOP	1'745	1'993	1'982	60%
Schweizer Raclettekäse	3'152	3'259	3'264	20%
Vacherin Fribourgeois AOP	352	413	373	12%
Tilsiter	161	242	288	13%
Sbrinz AOP	117	99	95	6%
Schweizland Swiss	4'763	4'865	3'937	65%
andere Halbhart- & Hartkäse	18'341	20'049	18'787	39%
Weich- & Frischkäse, Quark	9'173	10'845	10'902	17%
Schmelzkäse & Fertigfondue	5'798	5'616	5'279	44%
übrige Käse	4'316	5'064	3'971	n.a.
nachträgliche Korrekturen	125	10	119	n.a.
Total Käseexporte	77'124	82'470	76'951	38%

Quelle: TSM/OZD; Rundungsdifferenzen sind möglich

Anteil Käseexport 2022 nach Ländern in %

Total 76'951t

Quelle: TSM/OZD



Schweiz. Natürlich.

Unser Schweizer Käse.

www.schweizerkaese.ch

