

### Importations par groupe de produits en t

Variété	2018	2019	2020
Mozzarella	4'896	4'695	5'364
Mascarpone, Ricotta Romana	1'298	1'381	1'509
Autres fromages frais	19'230	19'191	21'397
<b>Total fromages frais</b>	<b>25'424</b>	<b>25'266</b>	<b>28'270</b>
Fromages à croûte fleurie	1'213	1'145	1'183
Fromages à pâte persillée	582	621	746
Autres pâtes molles	9'749	10'280	11'714
<b>Total pâtes molles</b>	<b>11'544</b>	<b>12'045</b>	<b>13'643</b>
<b>Total pâtes mi-dures</b>	<b>11'268</b>	<b>11'994</b>	<b>13'529</b>
Fromages à pâte dure	5'117	5'620	6'736
Fromages à pâte extra-dure	4'971	5'063	5'156
<b>Total pâtes dures et extra-dures</b>	<b>10'088</b>	<b>10'683</b>	<b>11'892</b>
<b>Total fromage fondu</b>	<b>4'044</b>	<b>4'141</b>	<b>4'331</b>

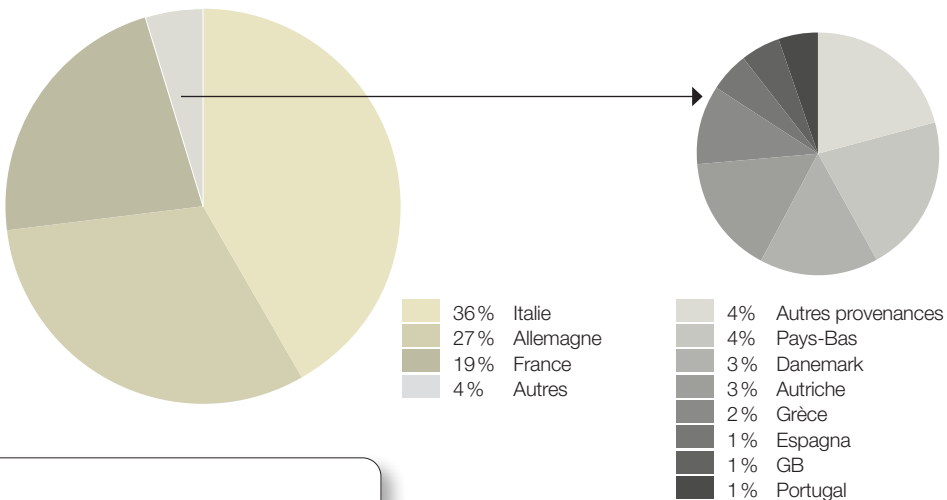
<b>Total importations de fromage</b>	<b>62'368</b>	<b>64'129</b>	<b>71'664</b>
--------------------------------------	---------------	---------------	---------------

Source: TSM/OZD, Berne. Des différences d'arrondis sont possibles.

### Importations de fromage par pays en 2020 en %

Total 71'402t

Source: TSM/OZD



### Exportations de fromage en t

Variété	2018 (t)	2019 (t)	2020 (t)	Part de la production 2020 (%)
Le Gruyère AOP	12'800	12'684	13'258	43%
Emmentaler AOP	10'995	11'012	10'915	63%
Appenzeller®	4'601	4'647	4'910	53%
Tête de Moine AOP	1'602	1'696	1'745	65%
Raclette de Suisse	2'170	2'977	3'152	19%
Vacherin Fribourgeois AOP	295	352	352	13%
Tilsiter	199	229	161	6%
Sbrinz AOP	115	122	117	8%
Switzerland Swiss	4'451	4'514	4'763	66%
Autres pâtes dures et mi-dures	18'099	18'569	18'341	39%
Fromages frais et pâtes molles	6'870	8'871	9'173	14%
Fromage fondu et fondu	5'217	5'563	5'798	45%
Autres fromages	5'124	4'560	4'316	n.a.
Corrections ultérieures	97	83	125	n.a.

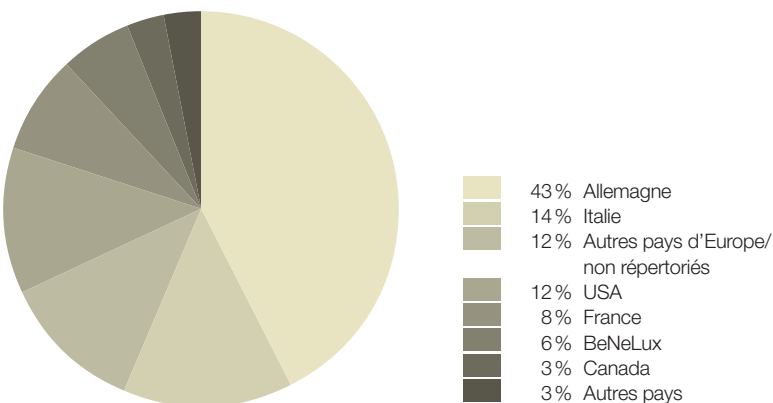
<b>Total Käseexporte</b>	<b>72'595</b>	<b>75'877</b>	<b>77'124</b>	<b>38%</b>
--------------------------	---------------	---------------	---------------	------------

Source: TSM/OZD, Berne. Des différences d'arrondis sont possibles.

### Exportations de fromage en 2020 par pays en %

Total 77'124t

Source: TSM/OZD



### Editeur



Switzerland Cheese Marketing SA  
Brunnmattstrasse 21  
Case postale  
3001 Berne

Tél. 031 385 26 26  
Fax 031 385 26 27  
info@scm-cheese.com  
www.fromagesuisse.ch



Suisse. Naturellement.

Notre Fromage Suisse.  
www.fromagesuisse.ch



HANDWERK HERKUNFT G  
GIN PASSIONE NATURA  
TRADIZIONE ORIGI  
ITA TRADITION DIVERSI  
T QUALITÉ GESELLIGKEIT

Le marché du  
fromage suisse  
en chiffres 2020



Suisse. Naturellement.

Notre Fromage Suisse. +

www.fromagesuisse.ch



Suisse. Naturellement.

Notre Fromage Suisse. +

www.fromagesuisse.ch

### Transformation du lait entier en équivalents-lait\* en t

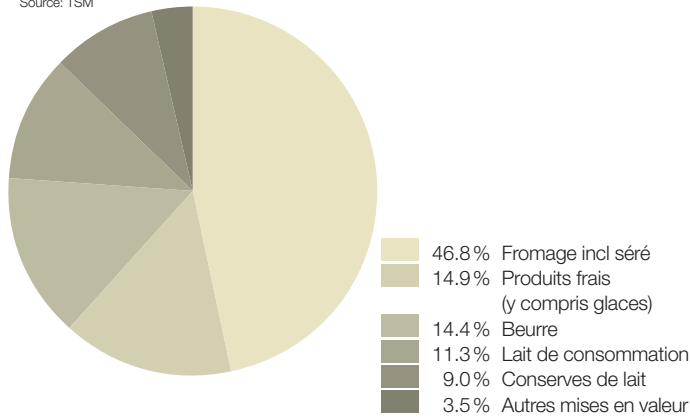
Transformation en:	2019	2020	Δ par rapport à l'année précédente	
	(t)	(t)	(t)	(%)
Fromage (y compris séré)	1'540'947	1'593'953	+ 53'006	+ 3.4%
Lait de consommation	373'405	384'737	+ 11'332	+ 3.0%
Produits frais (y compris glaces)	494'617	506'295	+ 11'678	+ 2.4%
Conserves de lait	356'543	307'991	- 48'552	-13.6%
Beurre	523'957	491'509	- 32'448	- 6.2%
Autres mises en valeur	109'802	120'654	+ 10'852	+ 9.9%
<b>Total transformation du lait entier</b>	<b>3'399'271</b>	<b>3'405'139</b>	<b>+ 5'868</b>	<b>+ 0.2%</b>

Source: TSM/OZD, Berne. Des différences d'arrondis sont possibles.

### Transformation du lait en équivalents-lait\* en 2020 en %

Total 3'405'139t

Source: TSM



\*Un équivalent-lait correspond à la teneur en protéine et en matière grasse d'un kilo de lait (fraction protéique = 0.45 EL; fraction butyrique = 0.55 EL). Exemple: 1 kg lait entier past./UHT = 0.45 protéine + 0.55 matière grasse = 1.00 équivalent-lait; 1 kg lait écrémé past./UHT = 0.45 protéine + 0.05 matière grasse = 0.50 équivalent-lait; 1 kg crème entière past./UHT = 0.30 protéine + 4.80 matière grasse = 5.10 équivalents-lait.

### Production fromagère 2018 - 2020 en t

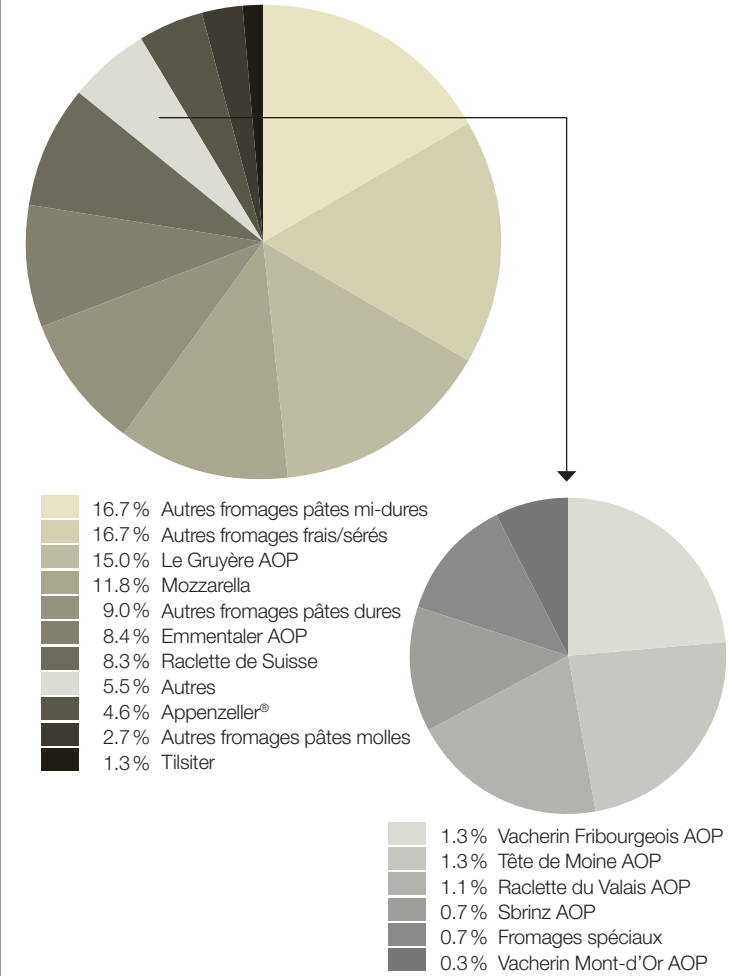
	2018	2019	2020	Δ par rapport à l'année précédente	
	(t)	(t)	(t)	(t)	(%)
Mozzarella	23'368	23'322	24'117	+ 795	+ 3.4%
Séré	16'191	17'487	18'727	+ 1'240	+ 7.1%
Mascarpone	508	521	535	+ 14	+ 2.7%
Autres fromages frais	12'041	12'610	14'679	+ 2'069	+ 16.4%
<b>Total fromages frais</b>	<b>52'108</b>	<b>53'939</b>	<b>58'056</b>	<b>+ 4'117</b>	<b>+ 7.6%</b>
Fromages à croûte fleurie	2'332	2'326	2'322	- 4	- 0.2%
Tomme	1'859	1'953	2'065	+ 112	+ 5.7%
Vacherin Mont-d'Or AOP	554	532	554	+ 22	+ 4.1%
Fromages à pâte persillée	16	23	24	+ 1	+ 4.3%
Autres fromages pâtes molles	1'116	1'083	1'156	+ 73	+ 6.7%
<b>Total fromages pâtes molles</b>	<b>5'879</b>	<b>5'922</b>	<b>6'121</b>	<b>+ 199</b>	<b>+ 3.4%</b>
Raclette de Suisse	15'249	15'693	16'843	+ 1'150	+ 7.3%
Appenzeller®	8'668	8'601	9'308	+ 707	+ 8.2%
Vacherin Fribourgeois AOP	2'713	2'903	2'694	- 209	- 7.2%
Tilsiter	2'742	2'744	2'684	- 60	- 2.2%
Tête de Moine AOP	2'719	2'703	2'665	- 38	- 1.4%
Raclette du Valais AOP	2'396	2'394	2'326	- 68	- 2.8%
Fromage d'alpage à pâte mi-dure	2'229	2'184	2'273	+ 89	+ 4.1%
Fromage de montagne des Grisons	876	994	1'014	+ 20	+ 2.0%
Mutschli	614	746	784	+ 38	+ 5.1%
Fromage du Jura	589	508	489	- 19	- 3.7%
Autres fromages pâtes mi-dures	27'753	29'761	29'452	- 309	- 1.0%
<b>Total fromages pâtes mi-dures</b>	<b>66'558</b>	<b>69'233</b>	<b>70'528</b>	<b>+ 1'295</b>	<b>+ 1.9%</b>
Le Gruyère AOP	29'286	29'818	30'578	+ 760	+ 2.5%
Emmentaler AOP	17'781	16'332	17'219	+ 887	+ 5.4%
Sbrinz AOP	1'477	1'508	1'487	- 21	- 1.4%
Fromage d'alpage à pâte dure	1'797	1'763	1'819	+ 56	+ 3.2%
Switzerland Swiss	6'263	6'064	7'253	+ 1'189	+ 19.6%
Autres fromages pâtes dures	8'696	9'059	9'255	+ 196	+ 2.2%
<b>Total pâtes dures &amp; extra-dures</b>	<b>65'300</b>	<b>64'544</b>	<b>67'611</b>	<b>+ 3'067</b>	<b>+ 4.8%</b>
<b>Total fromages spéciaux (brebis et chèvre)</b>	<b>1'476</b>	<b>1'481</b>	<b>1'472</b>	<b>- 9</b>	<b>- 0.6%</b>
<b>Total production fromagère</b>	<b>191'321</b>	<b>195'114</b>	<b>203'791</b>	<b>+ 8'677</b>	<b>+ 4.4%</b>

Source: TSM/OZD, Berne. Des différences d'arrondis sont possibles.

### Production fromagère 2020 en %

Total 203'791 t

Source: TSM



### Consommation en kg par habitant en Suisse en 2020

Total 23.07 kg par habitant

Source: SBV Agristat

